

Rettificare l'inventario di magazzino

La rettifica dell'inventario consente di **allineare** le **giacenze** presenti in **FireShop.Net** con quelle **reali** presenti in magazzino.

È possibile sia **verificare** la giacenza che effettuare la **correzione**.

In FireShop.Net esistono diversi modi per quadrare l'inventario:

- Utilizzo della funzione **Rettifica Inventario Rapida**
- Utilizzo della funzione **Rettifica Inventario Completa**
- Modifica della giacenza da **utility articoli**
- **Rettificare** la giacenza di **un singolo articolo**
- **Importazione** di un inventario **da file** di testo o da un file Excel

Inoltre, durante l'utilizzo dell'utility rettifica inventario completa è possibile **importare** l'inventario fatto tramite **l'app FireShop.Net extra**.

Operazioni preliminari per l'inventario

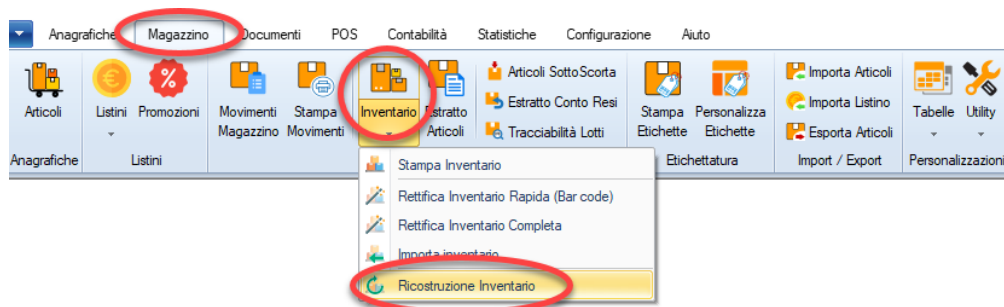
Prima di effettuare un inventario completo è altamente consigliato:

- Effettuare un **backup** dell'archivio del programma;
- Utilizzare l'utility **Rigenerazione Inventario** per eliminare eventuali squadrature o rettifiche manuali.

Rigenerazione dell'inventario

Prima di partire con la rettifica dell'inventario è consigliabile effettuare la rigenerazione delle giacenze in modo da eliminare eventuali squadrature.

Per avviare la procedura, dalla scheda **magazzino** del desktop amministrativo selezionare **inventario** e, successivamente, **Ricostruzione inventario**.



FIRESOFT ITALIA SRL

Sede Legale

Via Ponte, 11
84086 Roccapiemonte (SA)

Sede Operativa

Via Palmiro Togliatti, 11
84083 Castel San Giorgio (SA)

Partita Iva 05939950654

Codice SDI KRRH6B9
PEC firesoftitaliasrl@pec.it

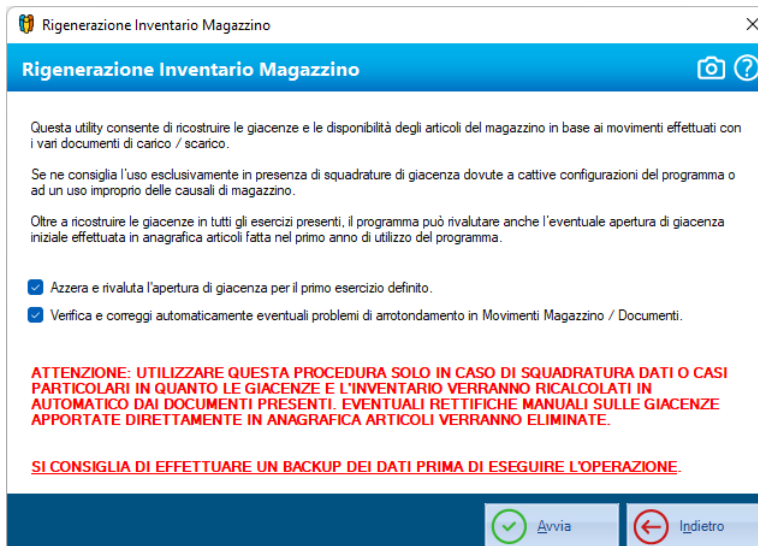
Capitale Sociale 10.000 iv - Unipersonale
Numero REA SA-485443
Registro Imprese 05939950654

Recapiti
089 84 24 064

info@firesoft.it

www.firesoft.it
www.fireshopnet.it
www.docottica.it

Appare l'utility **Rigenerazione inventario**. Attivare i segni di spunta su **Azzera e rivaluta** l'apertura di giacenza per il primo esercizio definito e su **Verifica e correggi automaticamente** eventuali problemi di arrotondamento in Movimenti Magazzino / Documenti e cliccare su **Avvia**.



Rigenerazione Inventario Magazzino

Rigenerazione Inventario Magazzino

Questa utility consente di ricostruire le giacenze e le disponibilità degli articoli del magazzino in base ai movimenti effettuati con i vari documenti di carico / scarico.

Se ne consiglia l'uso esclusivamente in presenza di squadrature di giacenza dovute a cattive configurazioni del programma o ad un uso improprio delle causali di magazzino.

Oltre a ricostruire le giacenze in tutti gli esercizi presenti, il programma può rivalutare anche l'eventuale apertura di giacenza iniziale effettuata in anagrafica articoli fatta nel primo anno di utilizzo del programma.

- Azzera e rivaluta l'apertura di giacenza per il primo esercizio definito.
- Verifica e correggi automaticamente eventuali problemi di arrotondamento in Movimenti Magazzino / Documenti.

ATTENZIONE: UTILIZZARE QUESTA PROCEDURA SOLO IN CASO DI SQUADRATURA DATI O CASI PARTICOLARI IN QUANTO LE GIACENZE E L'INVENTARIO VERRANNO RICALCOLATI IN AUTOMATICO DAI DOCUMENTI PRESENTI. EVENTUALI RETTIFICHE MANUALI SULLE GIACENZE APPORTATE DIRETTAMENTE IN ANAGRAFICA ARTICOLI VERRANNO ELIMINATE.

SI CONSIGLIA DI EFFETTUARE UN BACKUP DEI DATI PRIMA DI ESEGUIRE L'OPERAZIONE.

Avvia Indietro

Attendere il completamento della ricostruzione.

L'operazione potrebbe richiedere molto tempo, dipende dal numero di documenti presenti in archivio.

ATTENZIONE! Durante questa procedura, non è possibile utilizzare il programma! Avviarla durante gli orari di chiusura dell'attività.

FIRESOFT ITALIA SRL

Sede Legale

Via Ponte, 11
84086 Roccapiemonte (SA)

Sede Operativa

Via Palmiro Togliatti, 11
84083 Castel San Giorgio (SA)

Partita Iva 05939950654

Codice SDI KRRH6B9
PEC firesoftitaliasrl@pec.it

Capitale Sociale 10.000 iv - Unipersonale
Numero REA SA-485443
Registro Imprese 05939950654

Recapiti
089 84 24 064

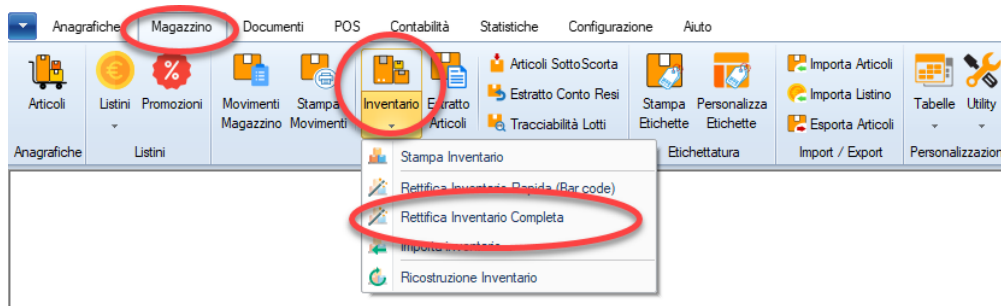
info@firesoft.it

www.firesoft.it
www.fireshopnet.it
www.docottica.it

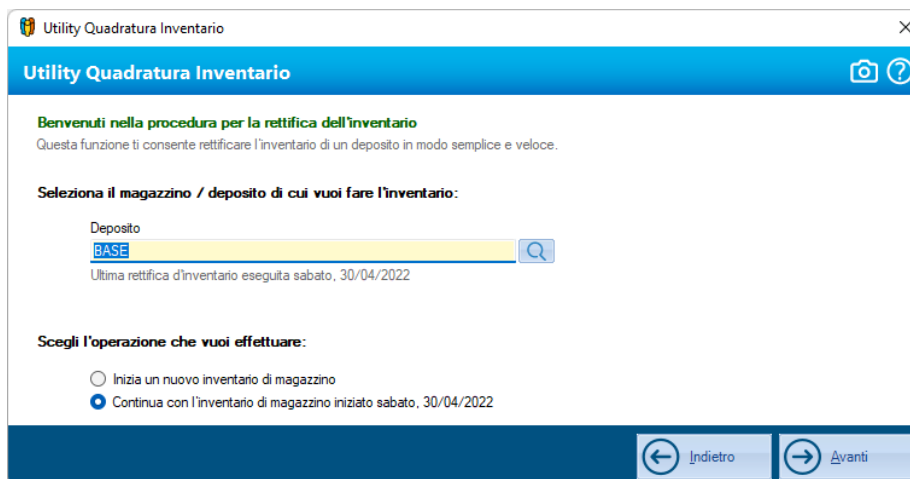
Utilizzo dell'utility Rettifica inventario Completa

L'utility **Rettifica inventario Completa** consente di effettuare velocemente l'operazione di quadratura.

Per accedere a questa funzione dalla scheda **magazzino** selezionare **inventario** e successivamente **Rettifica inventario Completa**.



Appare la finestra **Utility quadratura inventario**.



The screenshot shows the 'Utility Quadratura Inventario' window. The title bar reads 'Utility Quadratura Inventario'. The main content area has a blue header with the title and a search icon. Below the header, there is a green message: 'Benvenuti nella procedura per la rettifica dell'inventario'. A sub-message states: 'Questa funzione ti consente rettificare l'inventario di un deposito in modo semplice e veloce.' The main section is titled 'Seleziona il magazzino / deposito di cui vuoi fare l'inventario:'. It features a search box with 'BASE' entered and a magnifying glass icon. Below the search box, it says 'Ultima rettifica d'inventario eseguita sabato, 30/04/2022'. Underneath, there is a section 'Scegli l'operazione che vuoi effettuare:' with two radio buttons: 'Inizia un nuovo inventario di magazzino' (unselected) and 'Continua con l'inventario di magazzino iniziato sabato, 30/04/2022' (selected). At the bottom right, there are two buttons: 'Indietro' and 'Avanti'.

Viene chiesto il **Deposito** sul quale effettuare l'inventario.

Nota: È possibile quadrare un solo deposito per sessione.

Una volta selezionato il deposito è possibile selezionare se **Iniziare un nuovo inventario** oppure **Continuare un inventario precedente**.

FIRESOFT ITALIA SRL

Sede Legale

Via Ponte, 11
84086 Roccapiemonte (SA)

Sede Operativa

Via Palmiro Togliatti, 11
84083 Castel San Giorgio (SA)

Partita Iva 05939950654

Codice SDI KRRH6B9
PEC firesoftitaliasrl@pec.it

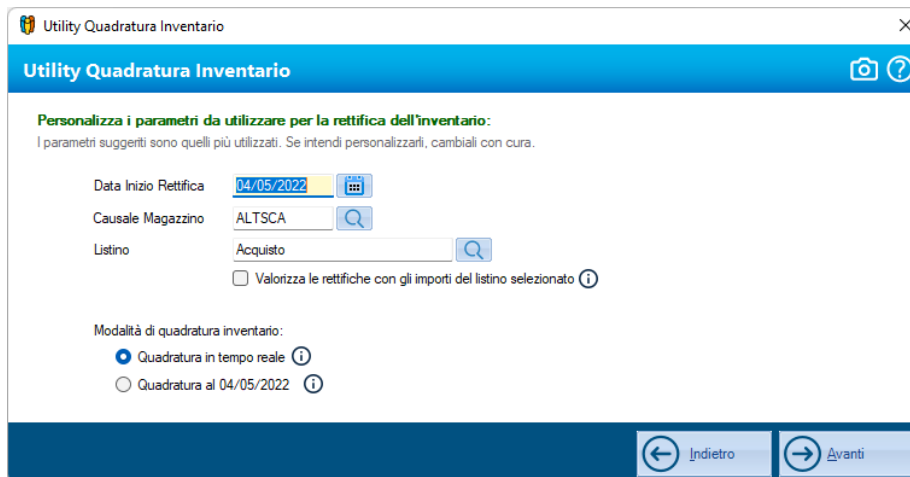
Capitale Sociale 10.000 iv - Unipersonale
Numero REA SA-485443
Registro Imprese 05939950654

Recapiti
089 84 24 064

info@firesoft.it

www.firesoft.it
www.fireshopnet.it
www.docottica.it

Selezionando **Iniziare un nuovo inventario** e cliccando su **Avanti** sarà possibile configurare i seguenti campi:



- **Data Inizio Rettifica:** la data del movimento di rettifica magazzino; quindi, la data in cui vengono movimentate le rettifiche di magazzino.
Se l'inventario dura più di un giorno, questo campo rappresenterà la data di inizio inventario.
- **Causale magazzino:** La causale da utilizzare nel movimento di quadratura; generalmente viene utilizzato **Altro Scarico**.
- **Listino:** il listino da utilizzare nel movimento di rettifica; generalmente viene utilizzato il listino di **Acquisto**.

L'opzione **Valorizza le rettifiche utilizzando gli importi del listino selezionato** indica se la rettifica deve essere valorizzata con gli importi del listino selezionato. Ha effetto solo sulle statistiche sulla marginalità degli articoli, ad esempio l'analisi del sell out. Per maggiori informazioni fare riferimento al relativo paragrafo.

Nella sezione **Modalità di quadratura inventario** è possibile scegliere tra:

Quadratura in tempo reale

Questa modalità calcola la quadratura in base alla giacenza dell'articolo attualmente disponibile.

Largamente utilizzata, è consigliata per chi effettua l'inventario durante l'orario di apertura.

Ad esempio, un minimarket potrà inventariare, in real-time, una corsia per volta.

FIRESOFT ITALIA SRL

Sede Legale

Via Ponte, 11
84086 Roccapiemonte (SA)

Sede Operativa

Via Palmiro Togliatti, 11
84083 Castel San Giorgio (SA)

Partita Iva 05939950654

Codice SDI KRRH6B9
PEC firesoftitaliasrl@pec.it

Capitale Sociale 10.000 iv - Unipersonale
Numero REA SA-485443
Registro Imprese 05939950654

Recapiti
089 84 24 064

info@firesoft.it

www.firesoft.it
www.fireshopnet.it
www.docottica.it

Quadratura nella Data di inizio rettifica

Questa modalità calcola la quadratura in base alla giacenza dell'articolo al giorno selezionato.

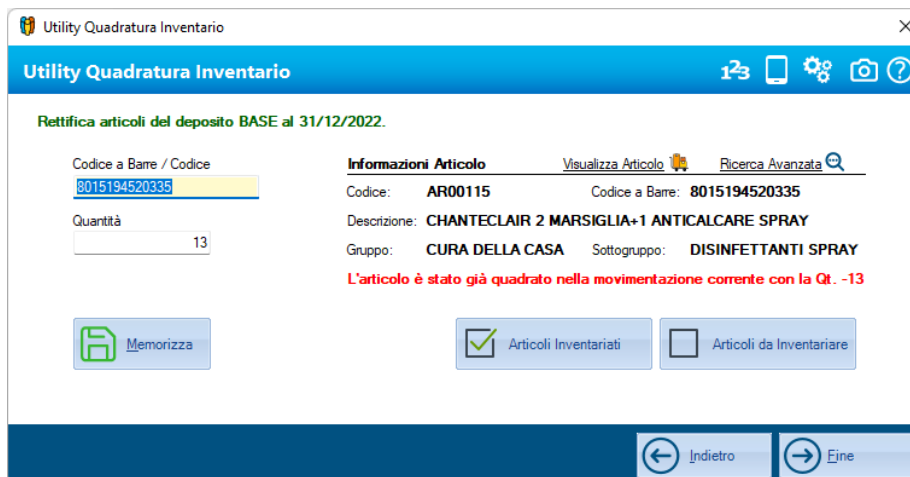
Se nei giorni successivi alla data di quadratura sono state effettuate movimentazioni, queste influiranno sulla giacenza attuale dell'articolo.

È consigliata, ad esempio, per chi deve quadrare il magazzino con inventario eseguito qualche giorno prima, escludendo quindi gli acquisti e le vendite effettuate successivamente al giorno di quadratura.

È possibile fare riferimento agli esempi per maggiori informazioni.

Una volta effettuate le impostazioni cliccare **Avanti**.

Appare la **schermata di selezione degli articoli**.



Nel campo **codice a barre** leggere il codice a barre con il lettore ottico, oppure **digitarlo manualmente** e premendo **Invio** per confermare.

Il cursore si sposta nel campo **giacenza** dove viene visualizzata la **giacenza attuale** dell'articolo.

È possibile modificarla semplicemente indicando la nuova quantità e premendo invio, oppure semplicemente confermarla premendo Invio.

Per confermare che l'operazione è stata eseguita correttamente, appare un messaggio di conferma quadratura, con l'eventuale **differenza** di rettifica.

FIRESOFT ITALIA SRL

Sede Legale

Via Ponte, 11
84086 Roccapiemonte (SA)

Sede Operativa

Via Palmiro Togliatti, 11
84083 Castel San Giorgio (SA)

Partita Iva 05939950654

Codice SDI KRRH6B9
PEC firesoftitaliasrl@pec.it

Capitale Sociale 10.000 iv - Unipersonale
Numero REA SA-485443
Registro Imprese 05939950654

Recapiti
089 84 24 064

info@firesoft.it

www.firesoft.it
www.fireshopnet.it
www.docottica.it

Una volta selezionato un articolo, vengono mostrate le informazioni principali relative all'articolo e, tramite il tasto **Visualizza articolo**, è possibile mostrare l'anagrafica dell'articolo.

Se non è disponibile il codice a barre dell'articolo, tramite il tasto **ricerca avanzata** è possibile selezionare l'articolo da inventariare usando dei **filtri**.

Cliccando il tasto **Articoli inventariati**, appare la lista degli articoli inventariati fino al momento. È utile per controllare cosa è stato quadrato finora.

| Articoli Inventariati | | | | | | ? |
|--|---------------------------------|------------------|------------------|----------------|----------|---|
| Elenco articoli inventariati con giacenza riferita al 31/12/2022 | | | | | | |
| Codice | Descrizione | Gruppo | Sottogruppo | Codice a Barre | Qt. Mag. | |
| AR00101 | BARIL.MISCEL.AUTOLIEV.400 | UOVA, FARINA E P | PREPARATI | 4026315895816 | 12 | |
| AR00083 | AIA FUSI DI POLLO GR.450 | CARNE E SALUMI | POLLO | 8006473903079 | 9 | |
| AR00094 | AURICCHIO DOLCE 200G | LATTE E DERIVATI | FORMAGGI | 8004603100039 | 9 | |
| AR00100 | BAILEYS COFFEE' CL.70 | BIBITE | LIQUORI | 6469402577703 | 8 | |
| AR00112 | CAPUTO FARINA 1KG | UOVA, FARINA E P | FARINA | 8014601028747 | 8 | |
| AR00113 | CASA D'AMALFI LIMONCELLO 1L | BIBITE | LIQUORI | 8058669100113 | 7 | |
| AR00089 | AMMORB.COCCOLINO CON.NARCISO | CURA DELLA CASA | DETERSIVO LAVAT | 8710908513169 | 6 | |
| AR00107 | BONDUELLE AMORE DI MAIS 100G | SUGHI E SCATOLA | LEGUMI E MAIS | 8006862005827 | 6 | |
| AR00106 | BISTEFANI KRUMIRI CLASSICI 270G | COLAZIONE, DOLC | PRIMA COLAZIONE | 8000520100800 | 5 | |
| AR00118 | CINZANO PROSECCO 75CL | BIBITE | VINI E SPUMANTI | 8000020005285 | 5 | |
| AR00095 | AUTAN DOPO-PUNTURA SPRAY | IGIENE PERSONAL | DEODORANTI | 8002030142837 | 4 | |
| AR00125 | DIVELLA FARINA INTEGRALE 1KG | UOVA, FARINA E P | FARINA | 8005121200607 | 2 | |
| AR00051 | ABSOLUT VODKA 1L | BIBITE | ALCOLICI | 7312040017034 | 0 | |
| AR00071 | ACE CANDEGGINA 1L | CURA DELLA CASA | DETERSIVO PAVIM | 8001090001634 | 0 | |
| AR00071A | ACE CANDEGGINA 1L CON ASTUCCIO | CURA DELLA CASA | DETERSIVO PAVIM | 5508629325443 | 0 | |
| AR00084 | AIA WUDY CLAS 250G | CARNE E SALUMI | WURSTEL | 8008110002008 | 0 | |
| AR00085 | AIA X VETRI SPRAY 750ML | CURA DELLA CASA | DISINFETTANTI SF | 8714789744360 | 0 | |
| AR00086 | AIA X BAGNO DISINF. SPRAY 600ML | CURA DELLA CASA | DISINFETTANTI SF | 8714789780818 | 0 | |

← Indietro

Cliccando il tasto **Articoli da inventariare**, invece, verranno visualizzati gli articoli presenti in magazzino che non sono stati ancora inventariati.

FIRESOFT ITALIA SRL

Sede Legale

Via Ponte, 11
84086 Roccapiemonte (SA)

Sede Operativa

Via Palmiro Togliatti, 11
84083 Castel San Giorgio (SA)

Partita Iva 05939950654

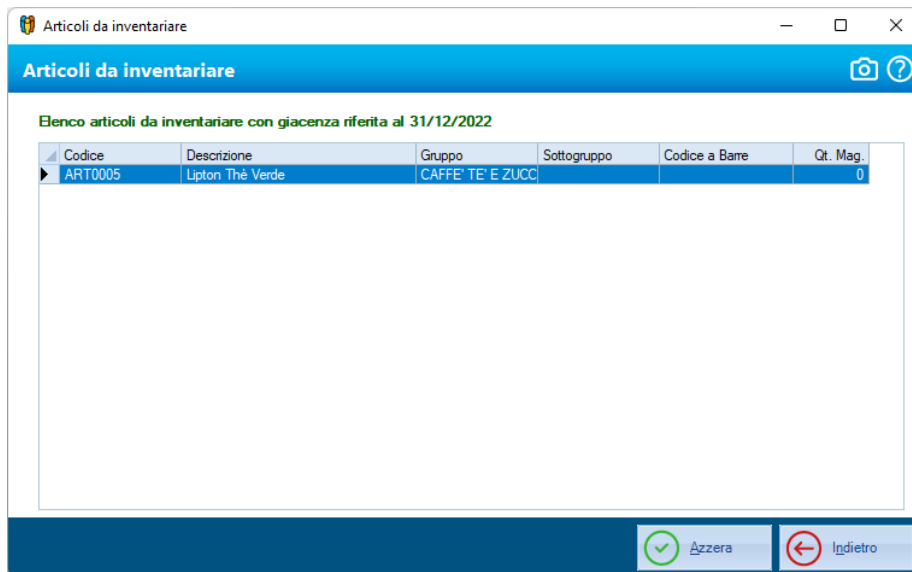
Codice SDI KRRH6B9
PEC firesoftitaliasrl@pec.it

Capitale Sociale 10.000 iv - Unipersonale
Numero REA SA-485443
Registro Imprese 05939950654

Recapiti
089 84 24 064

info@firesoft.it

www.firesoft.it
www.fireshopnet.it
www.docottica.it



| Codice | Descrizione | Gruppo | Sottogruppo | Codice a Barre | Qt. Mag. |
|---------|------------------|-------------------|-------------|----------------|----------|
| ART0005 | Lipton Thé Verde | CAFFE' TE' E ZUCC | | | 0 |

In questa sezione è presente il tasto **Azzera**. Questo tasto permette, al termine della quadratura, di **impostare la giacenza a 0** per gli **articoli che non inventariati**. Infatti, se terminato l'inventario, esistono ancora delle referenze in questa sezione, significa che sono articoli non più presenti in magazzino e, quindi, da azzerare.

Cliccando il tasto **rettifica rapida**, presente nella barra superiore della finestra, viene attivata la modalità di rettifica rapida. Questa funzionalità è utile per "Contare" automaticamente gli articoli da inventariare, leggendoli uno alla volta.

FIRESOFT ITALIA SRL

Sede Legale

Via Ponte, 11
84086 Roccapiemonte (SA)

Sede Operativa

Via Palmiro Togliatti, 11
84083 Castel San Giorgio (SA)

Partita Iva 05939950654

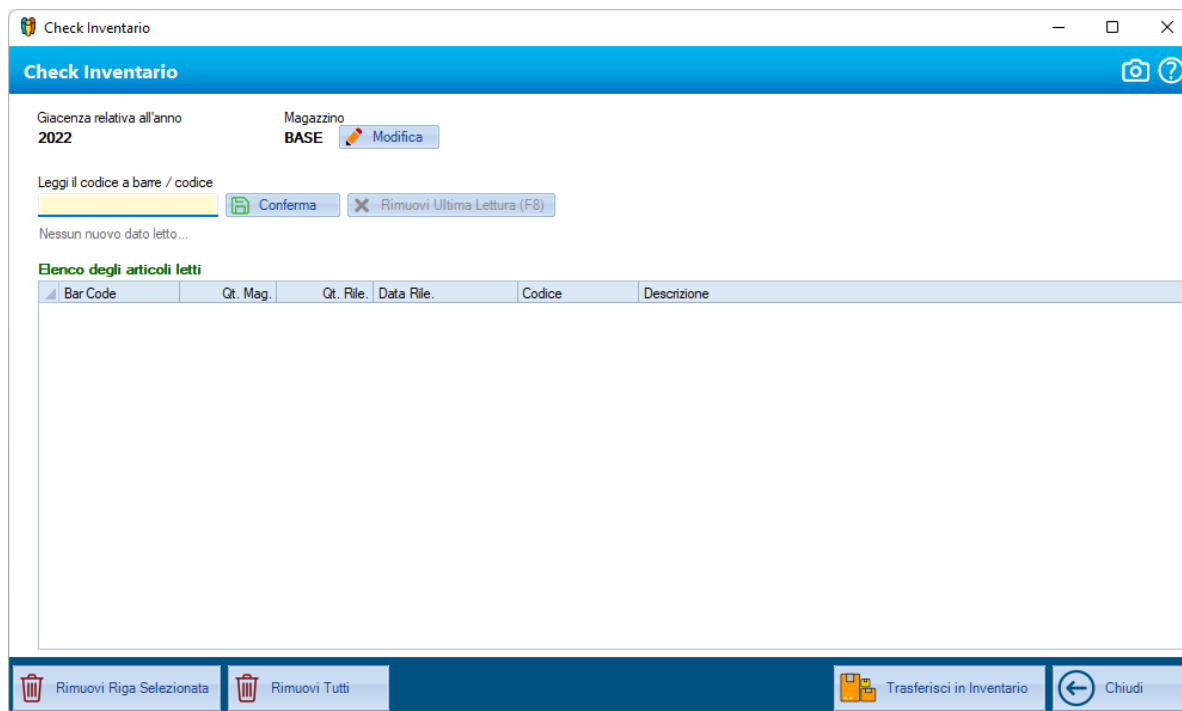
Codice SDI KRRH6B9
PEC firesoftitaliasrl@pec.it

Capitale Sociale 10.000 iv - Unipersonale
Numero REA SA-485443
Registro Imprese 05939950654

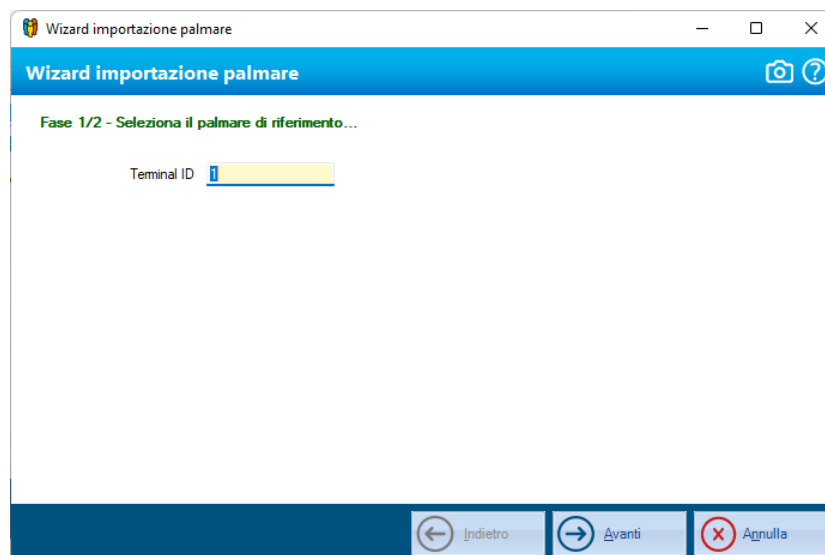
Recapiti
089 84 24 064

info@firesoft.it

www.firesoft.it
www.fireshopnet.it
www.docottica.it



Cliccando il tasto **Importazione da terminale** è possibile importare l'inventario fatto tramite l'app **FireShop.Net extra**.



FIRESOFT ITALIA SRL

Sede Legale

Via Ponte, 11
84086 Roccapiemonte (SA)

Sede Operativa

Via Palmiro Togliatti, 11
84083 Castel San Giorgio (SA)

Partita Iva 05939950654

Codice SDI KRRH6B9
PEC firesoftitaliasrl@pec.it

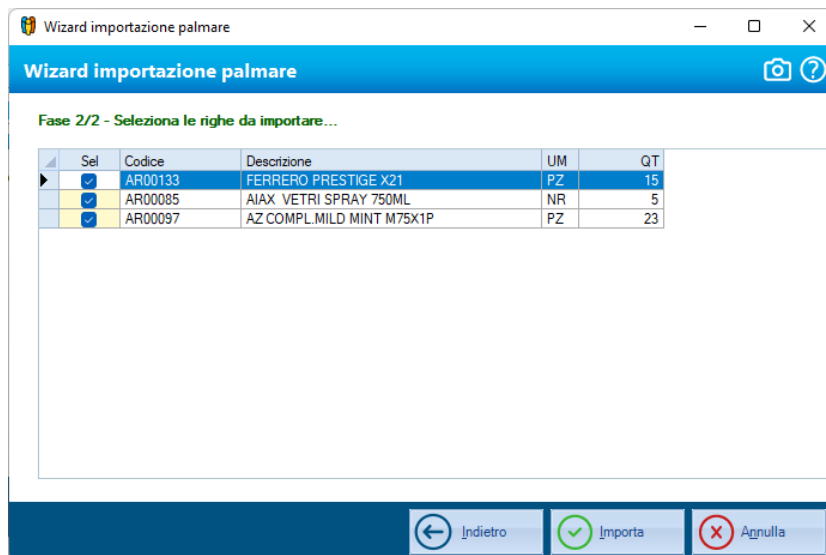
Capitale Sociale 10.000 iv - Unipersonale
Numero REA SA-485443
Registro Imprese 05939950654

Recapiti
089 84 24 064

info@firesoft.it

www.firesoft.it
www.fireshopnet.it
www.docottica.it

Basta selezionare l'**ID del terminalino** di riferimento e, successivamente, **selezionare gli articoli da importare** nell'inventario con la relativa giacenza.



Tramite il tasto **Opzioni quadratura inventario** è possibile decidere se effettuare la ricerca tramite **codice a barre, codice articolo oppure descrizione articolo**.



Una volta terminata la sessione di quadratura, oppure per interromperla per riprenderla successivamente, cliccare **Fine** e confermare.



FIRESOFT ITALIA SRL

Sede Legale

Via Ponte, 11
84086 Roccapiemonte (SA)

Sede Operativa

Via Palmiro Togliatti, 11
84083 Castel San Giorgio (SA)

Partita Iva 05939950654

Codice SDI KRRH6B9
PEC firesoftitaliasrl@pec.it

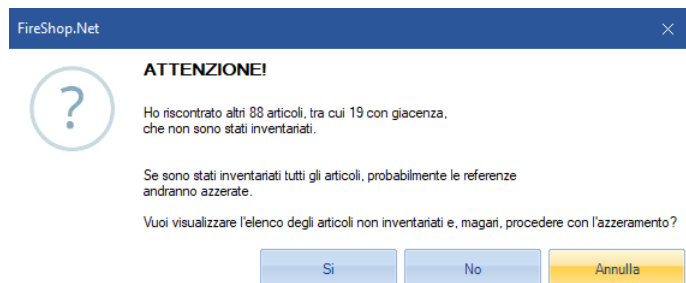
Capitale Sociale 10.000 iv - Unipersonale
Numero REA SA-485443
Registro Imprese 05939950654

Recapiti
089 84 24 064

info@firesoft.it

www.firesoft.it
www.fireshopnet.it
www.docottica.it

Se esistono articoli non ancora inventariati il programma chiede se effettuare la procedura di controllo e azzeramento.



Successivamente la procedura viene conclusa e l'inventario viene consolidato.

FIRESOFT ITALIA SRL

Sede Legale

Via Ponte, 11
84086 Roccapiemonte (SA)

Sede Operativa

Via Palmiro Togliatti, 11
84083 Castel San Giorgio (SA)

Partita Iva 05939950654

Codice SDI KRRH6B9
PEC firesoftitaliasrl@pec.it

Capitale Sociale 10.000 iv - Unipersonale
Numero REA SA-485443
Registro Imprese 05939950654

Recapiti
089 84 24 064

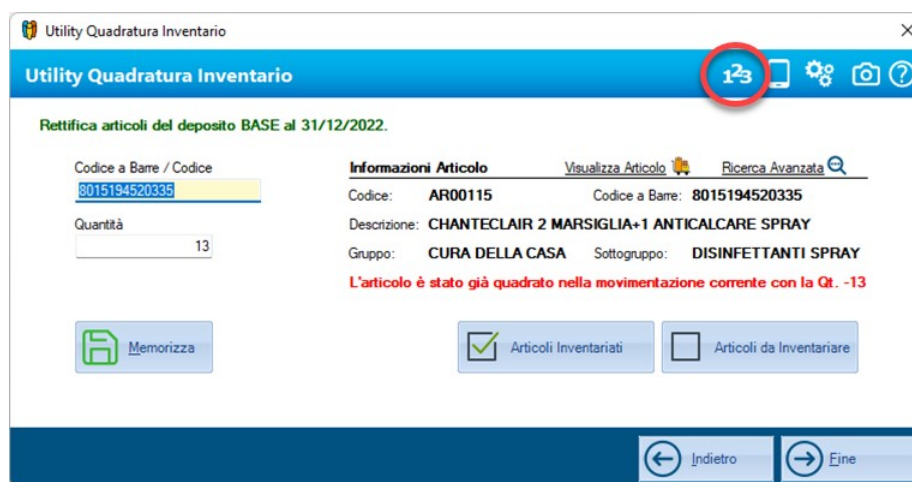
info@firesoft.it

www.firesoft.it
www.fireshopnet.it
www.docottica.it

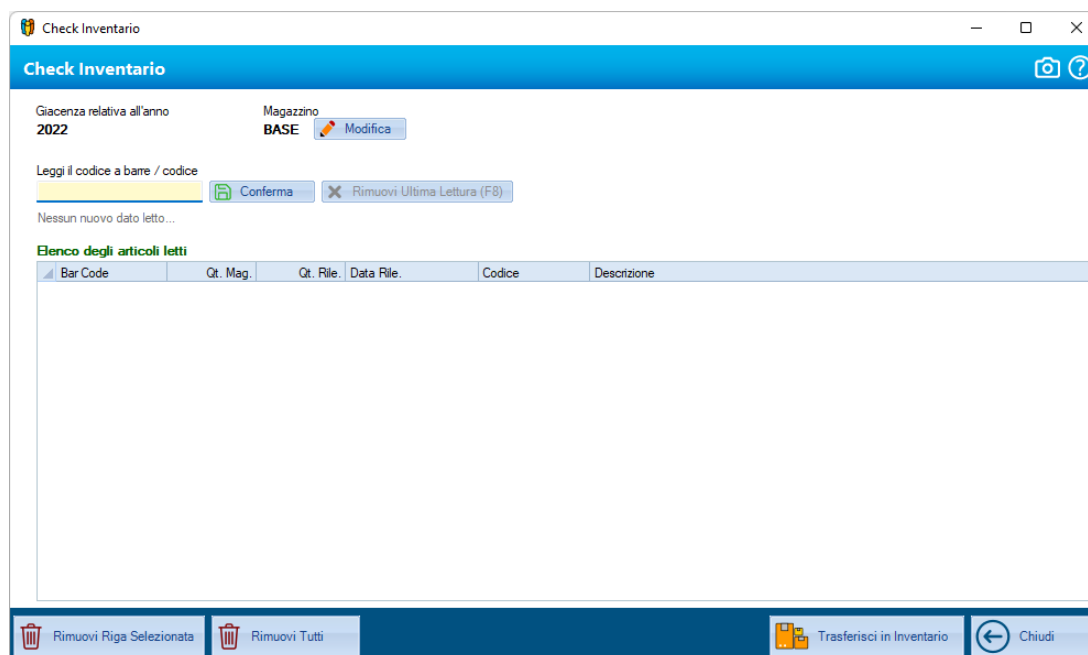
Appendice 1: Utilizzo della Rettifica inventario Rapida

La **Rettifica inventario rapida** è pensata per passare in rassegna tutti gli articoli presenti in magazzino, unità per unità, lasciando a FireShop.Net l'onere di effettuare il conteggio delle quantità.

È possibile richiamare la funzionalità selezionando l'icona **Rettifica inventario rapida**, dall'utility quadratura inventario completa



Appare la finestra **Check inventario**.



FIRESOFT ITALIA SRL

Sede Legale

Via Ponte, 11
84086 Roccapiemonte (SA)

Sede Operativa

Via Palmiro Togliatti, 11
84083 Castel San Giorgio (SA)

Partita Iva 05939950654

Codice SDI KRRH6B9
PEC firesoftitaliasrl@pec.it

Capitale Sociale 10.000 iv - Unipersonale
Numero REA SA-485443
Registro Imprese 05939950654

Recapiti
089 84 24 064

info@firesoft.it

www.firesoft.it
www.fireshopnet.it
www.docottica.it



Nella parte **superiore** è indicato l'**anno di riferimento** e il **deposito** da utilizzare. È possibile cambiare il deposito cliccando **Modifica**.

Nel campo **Leggi il codice a barre** è possibile imputare il BarCode dell'articolo.

In questa modalità, ogni volta che viene **effettuata la lettura** di un bar code, viene **umentata di 1 la quantità** dell'articolo corrispondente.

Informazione: l'ultimo articolo letto viene spostato in fondo alla lista.

Cliccando **Rimuovi ultima lettura** o premendo il tasto **F8**, si annulla l'ultima lettura effettuata. **Cliccando nuovamente** il tasto viene annullata la **penultima lettura** e così via.

Cliccando **Rimuovi riga selezionata** si rimuovono tutte le rilevazioni dell'articolo selezionato.

Cliccando **Rimuovi Tutti** si svuota l'elenco di tutti gli articoli letti, utilizzata ad esempio per iniziare da capo.

Il tasto **Chiudi** termina la procedura senza trasferire effettivamente i dati in inventario.

Tuttavia, **le letture** effettuate **vengono salvate** per poi essere riproposte richiamando nuovamente la procedura.

Terminata la lettura di tutti gli articoli, cliccare Il tasto **Trasferisci in inventario** per completare la procedura.

FIRESOFT ITALIA SRL

Sede Legale

Via Ponte, 11
84086 Roccapiemonte (SA)

Sede Operativa

Via Palmiro Togliatti, 11
84083 Castel San Giorgio (SA)

Partita Iva 05939950654

Codice SDI KRRH6B9
PEC firesoftitaliasrl@pec.it

Capitale Sociale 10.000 iv - Unipersonale
Numero REA SA-485443
Registro Imprese 05939950654

Recapiti
089 84 24 064

info@firesoft.it

www.firesoft.it
www.fireshopnet.it
www.docottica.it

Appendice 2: Esempi per la scelta della modalità di quadratura inventario

Per capire meglio come utilizzare la modalità di quadratura inventario si faranno degli esempi:

Esempio N. 1 – Inventario Completo

1. Effettuare il **backup** dell'archivio
2. Eseguire l'utility **Ricostruzione inventario**
3. **Iniziare un nuovo inventario**
4. Utilizzare la **quadratura in tempo reale**, impostando la data del giorno ecc;
5. **Leggere tutti gli articoli** del magazzino;
6. Terminata la lettura di tutti gli articoli, verificare se esistono ancora **Articoli da Inventariare**, azzerandoli se necessario.
7. Concludere l'inventario con **Fine**.

Esempio N. 2 – Inventario in un supermercato aperto 24 ore su 24

L'attività è aperta al pubblico e, per effettuare l'inventario, viene chiusa una corsia per volta, evitando operazioni di carico / scarico per gli articoli interessati dalle operazioni di quadratura.

1. Effettuare il **backup** dell'archivio
2. Eseguire l'utility **Ricostruzione inventario**
3. Giorno **2 gennaio**, viene **chiusa la prima corsia**
4. **Iniziare un nuovo inventario**
5. Utilizzare la **quadratura in tempo reale**, impostando la data del giorno ecc;
6. Terminata la lettura di tutti gli articoli, concludere l'inventario con **Fine**
7. Riaprire la corsia
8. Il giorno successivo, **3 gennaio**, viene chiusa la **seconda corsia**
9. Avviare la rettifica inventario selezionando di **Continuare l'inventario del 2 gennaio**
10. Utilizza la **quadratura in tempo reale**;
11. Terminata la lettura di tutti gli articoli, concludere l'inventario con **Fine**
12. Riaprire la corsia
13. Il giorno successivo, **4 gennaio**, viene chiusa la **terza corsia**
14. Ripetere i passi da 7 a 10 e così via fino a quando non sono state completate tutte le corsie.
15. Terminata la lettura di tutti gli articoli, verificare se esistono ancora **Articoli da Inventariare**, azzerandoli se necessario.
16. Concludere l'inventario con **Fine**.

FIRESOFT ITALIA SRL

Sede Legale

Via Ponte, 11
84086 Roccapiemonte (SA)

Sede Operativa

Via Palmiro Togliatti, 11
84083 Castel San Giorgio (SA)

Partita Iva 05939950654

Codice SDI KRRH6B9
PEC firesoftitaliasrl@pec.it

Capitale Sociale 10.000 iv - Unipersonale
Numero REA SA-485443
Registro Imprese 05939950654

Recapiti
089 84 24 064

info@firesoft.it

www.firesoft.it
www.fireshopnet.it
www.docottica.it



Esempio N. 3 – Inventario effettuato precedentemente

L'inventario viene fatto manualmente durante la giornata del **3 febbraio**, trascrivendo le quantità su dispositivi esterni o su fogli cartacei.

Terminato l'inventario, il giorno successivo, si ricomincia a lavorare normalmente e contemporaneamente si inizierà a trasferire l'inventario sul software FireShop.NET.

1. Effettuare il **backup** dell'archivio
2. Eseguire l'utility **Ricostruzione inventario**
3. Iniziare un **nuovo** inventario
4. Selezionare data inventario **30 aprile** e quadratura al 30 aprile
5. Rettificare gli articoli trascritti indicando le relative quantità
6. Terminata la trascrizione di tutti gli articoli, verificare se esistono ancora **Articoli da Inventariare**, azzerandoli se necessario.
7. Concludere l'inventario con **Fine**.

FIRESOFT ITALIA SRL

Sede Legale

Via Ponte, 11
84086 Roccapiemonte (SA)

Sede Operativa

Via Palmiro Togliatti, 11
84083 Castel San Giorgio (SA)

Partita Iva 05939950654

Codice SDI KRRH6B9
PEC firesoftitaliasrl@pec.it

Capitale Sociale 10.000 iv - Unipersonale
Numero REA SA-485443
Registro Imprese 05939950654

Recapiti
089 84 24 064

info@firesoft.it

www.firesoft.it
www.fireshopnet.it
www.docottica.it

Appendice 3: La valorizzazione dell'inventario

L'opzione **Valorizza le rettifiche utilizzando gli importi del listino selezionato** indica se la rettifica deve essere valorizzata con gli importi del listino selezionato. Ha effetto solo sulle statistiche sulla marginalità degli articoli, ad esempio l'analisi del sell out.

Il seguente esempio chiarirà meglio la scelta di questa opzione in base alle proprie esigenze:

Articolo: **Maglia Cotone**
Prezzo di Acquisto: **10 euro**
Giacenza: **3 PZ.**

Opzioni quadratura inventario
Listino: **Acquisto**
Causale: **ALTCAR - Altro Carico.**

Opzione Attivata

Il sell out conserverà il prezzo di acquisto, considerando di fatto una rettifica delle quantità acquistate. Quindi, il prezzo medio di acquisto verrà mantenuto a **10 euro**.

Opzione Disattivata

Il sell out considererà la rettifica come costo attivo/passivo, aumentando o diminuendo il valore di acquisto in base alla rettifica.

Ad esempio, quadrando l'articolo a **6 PZ** il prezzo medio scenderà a **5,00 euro**.

FIRESOFT ITALIA SRL

Sede Legale

Via Ponte, 11
84086 Roccapiemonte (SA)

Sede Operativa

Via Palmiro Togliatti, 11
84083 Castel San Giorgio (SA)

Partita Iva 05939950654

Codice SDI KRRH6B9
PEC firesoftitaliasrl@pec.it

Capitale Sociale 10.000 iv - Unipersonale
Numero REA SA-485443
Registro Imprese 05939950654

Recapiti
089 84 24 064

info@firesoft.it

www.firesoft.it
www.fireshopnet.it
www.docottica.it