

Rettifica rapida dell'inventario di magazzino

La rettifica dell'inventario consente di **allineare** le **giacenze** presenti in **FireShop.Net** con quelle **reali** presenti in magazzino.

È possibile sia **verificare** la giacenza che effettuare la **correzione**.

In FireShop.Net esistono diversi modi per quadrare l'inventario:

- Utilizzo della funzione **Rettifica Inventario Rapida**
- Utilizzo della funzione **Rettifica Inventario Completa**
- Modifica della giacenza da **utility articoli**
- **Rettificare** la giacenza di **un singolo articolo**
- **Importazione** di un inventario **da file** di testo o da un file Excel

Inoltre, durante l'utilizzo dell'utility rettifica inventario completa è possibile **importare** l'inventario fatto tramite **l'app FireShop.Net extra**.

Operazioni preliminari per l'inventario

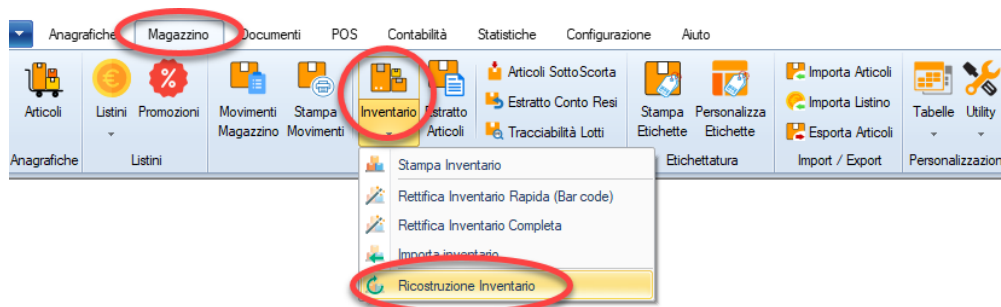
Prima di effettuare un inventario completo è altamente consigliato:

- Effettuare un **backup** dell'archivio del programma;
- Utilizzare l'utility **Rigenerazione Inventario** per eliminare eventuali squadrature o rettifiche manuali.

Rigenerazione dell'inventario

Prima di partire con la rettifica dell'inventario è consigliabile effettuare la rigenerazione delle giacenze in modo da eliminare eventuali squadrature.

Per avviare la procedura, dalla scheda **magazzino** del desktop amministrativo selezionare **inventario** e, successivamente, **Ricostruzione inventario**.



FIRESOFT ITALIA SRL

Sede Legale

Via Ponte, 11
84086 Roccapiemonte (SA)

Sede Operativa

Via Palmiro Togliatti, 11
84083 Castel San Giorgio (SA)

Partita Iva 05939950654

Codice SDI KRRH6B9
PEC firesoftitaliasrl@pec.it

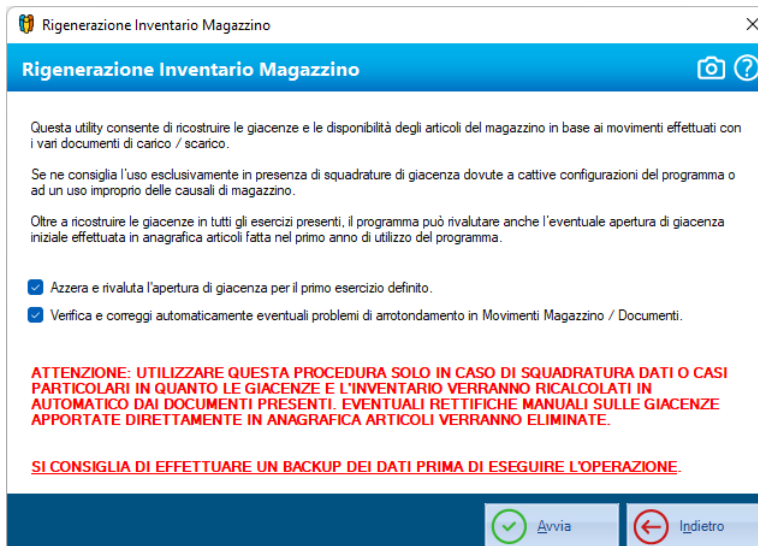
Capitale Sociale 10.000 iv - Unipersonale
Numero REA SA-485443
Registro Imprese 05939950654

Recapiti
089 84 24 064

info@firesoft.it

www.firesoft.it
www.fireshopnet.it
www.docottica.it

Appare l'utility **Rigenerazione inventario**. Attivare i segni di spunta su **Azzera e rivaluta** l'apertura di giacenza per il primo esercizio definito e su **Verifica e correggi automaticamente** eventuali problemi di arrotondamento in Movimenti Magazzino / Documenti e cliccare su **Avvia**.



Rigenerazione Inventario Magazzino

Rigenerazione Inventario Magazzino

Questa utility consente di ricostruire le giacenze e le disponibilità degli articoli del magazzino in base ai movimenti effettuati con i vari documenti di carico / scarico.

Se ne consiglia l'uso esclusivamente in presenza di squadrature di giacenza dovute a cattive configurazioni del programma o ad un uso improprio delle causali di magazzino.

Oltre a ricostruire le giacenze in tutti gli esercizi presenti, il programma può rivalutare anche l'eventuale apertura di giacenza iniziale effettuata in anagrafica articoli fatta nel primo anno di utilizzo del programma.

- Azzera e rivaluta l'apertura di giacenza per il primo esercizio definito.
- Verifica e correggi automaticamente eventuali problemi di arrotondamento in Movimenti Magazzino / Documenti.

ATTENZIONE: UTILIZZARE QUESTA PROCEDURA SOLO IN CASO DI SQUADRATURA DATI O CASI PARTICOLARI IN QUANTO LE GIACENZE E L'INVENTARIO VERRANNO RICALCOLATI IN AUTOMATICO DAI DOCUMENTI PRESENTI. EVENTUALI RETTIFICHE MANUALI SULLE GIACENZE APPORTATE DIRETTAMENTE IN ANAGRAFICA ARTICOLI VERRANNO ELIMINATE.

SI CONSIGLIA DI EFFETTUARE UN BACKUP DEI DATI PRIMA DI ESEGUIRE L'OPERAZIONE.

Avvia Indietro

Attendere il completamento della ricostruzione.

L'operazione potrebbe richiedere molto tempo, dipende dal numero di documenti presenti in archivio.

ATTENZIONE! Durante questa procedura, non è possibile utilizzare il programma! Avviarla durante gli orari di chiusura dell'attività.

FIRESOFT ITALIA SRL

Sede Legale

Via Ponte, 11
84086 Roccapiemonte (SA)

Sede Operativa

Via Palmiro Togliatti, 11
84083 Castel San Giorgio (SA)

Partita Iva 05939950654

Codice SDI KRRH6B9
PEC firesoftitaliasrl@pec.it

Capitale Sociale 10.000 iv - Unipersonale
Numero REA SA-485443
Registro Imprese 05939950654

Recapiti
089 84 24 064

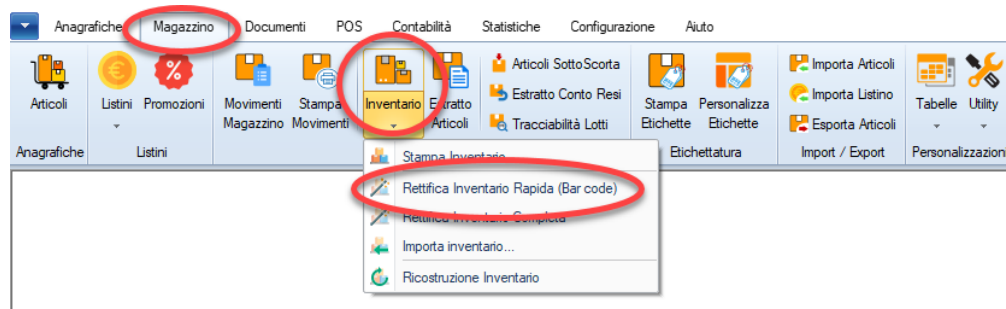
info@firesoft.it

www.firesoft.it
www.fireshopnet.it
www.docottica.it

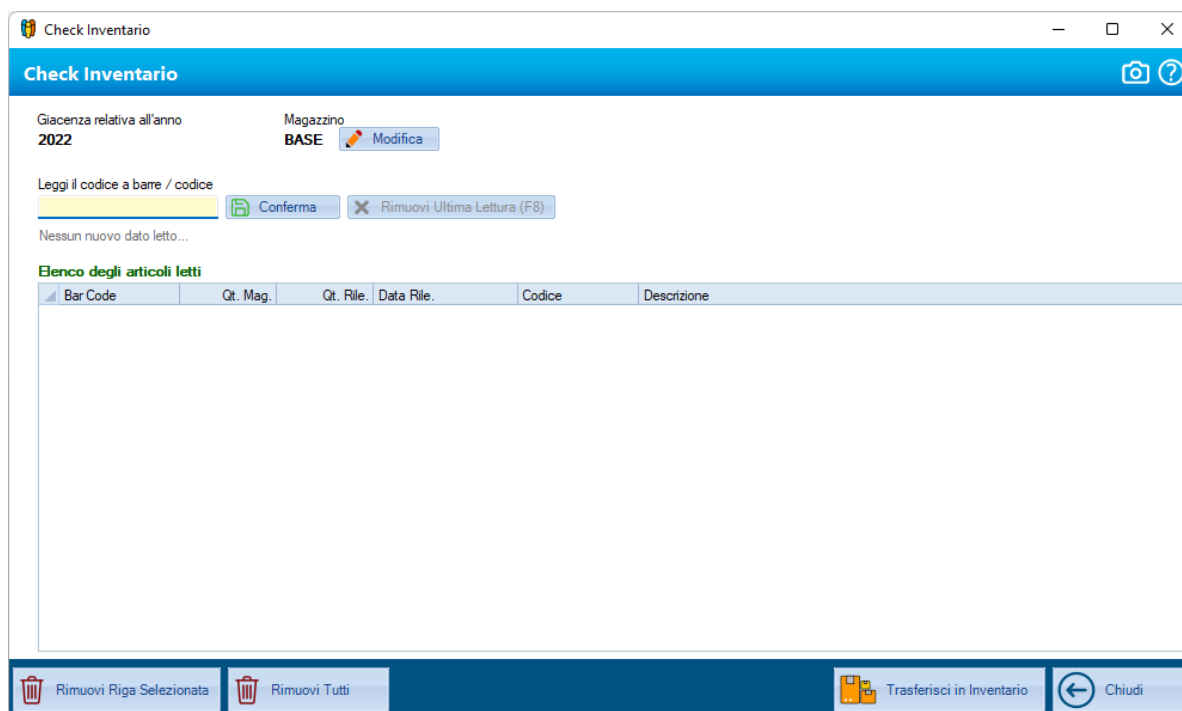
Utilizzo dell'utility Rettifica inventario Rapida

La **Rettifica inventario rapida** è pensata per passare in rassegna tutti gli articoli presenti in magazzino, unità per unità, lasciando a FireShop.Net l'onere di effettuare il conteggio delle quantità.

È possibile richiamare la funzionalità selezionando **Rettifica inventario rapida**, dal menu **Inventario** della scheda **Magazzino** del Desktop Amministrativo.



Appare la finestra **Check inventario**.



FIRESOFT ITALIA SRL

Sede Legale

Via Ponte, 11
84086 Roccapiemonte (SA)

Sede Operativa

Via Palmiro Togliatti, 11
84083 Castel San Giorgio (SA)

Partita Iva 05939950654

Codice SDI KRRH6B9
PEC firesoftitaliasrl@pec.it

Capitale Sociale 10.000 iv - Unipersonale
Numero REA SA-485443
Registro Imprese 05939950654

Recapiti
089 84 24 064

info@firesoft.it

www.firesoft.it
www.fireshopnet.it
www.docottica.it

Nella parte **superiore** è indicato l'**anno di riferimento** e il **deposito** da utilizzare. È possibile cambiare il deposito cliccando **Modifica**.

Nel campo **Leggi il codice a barre** è possibile imputare il BarCode dell'articolo.

In questa modalità, ogni volta che viene **effettuata la lettura** di un bar code, viene **umentata di 1 la quantità** dell'articolo corrispondente.

Informazione: l'ultimo articolo letto viene spostato in fondo alla lista.

Cliccando **Rimuovi ultima lettura** o premendo il tasto **F8**, si annulla l'ultima lettura effettuata. **Cliccando nuovamente** il tasto viene annullata la **penultima lettura** e così via.

Cliccando **Rimuovi riga selezionata** si rimuovono tutte le rilevazioni dell'articolo selezionato.

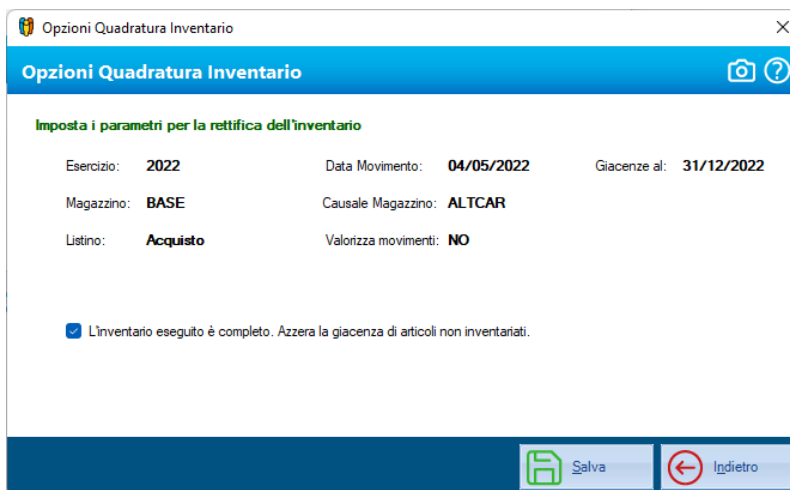
Cliccando **Rimuovi Tutti** si svuota l'elenco di tutti gli articoli letti, utilizzata ad esempio per iniziare da capo.

Il tasto **Chiudi** termina la procedura senza trasferire effettivamente i dati in inventario.

Tuttavia, **le letture** effettuate **vengono salvate** per poi essere riproposte richiamando nuovamente la procedura.

Terminata la lettura di tutti gli articoli, cliccare Il tasto **Trasferisci in inventario** per completare la procedura.

Se la procedura è stata richiamata dal **menu principale**, appare la finestra con il **riepilogo dei parametri** utilizzati per l'inventario e viene chiesto se **azzerare gli articoli non inventariati**.



Una volta confermato il trasferimento, viene chiesto se bisogna svuotare l'elenco degli articoli letti.

FIRESOFT ITALIA SRL

Sede Legale

Via Ponte, 11
84086 Roccapiemonte (SA)

Sede Operativa

Via Palmiro Togliatti, 11
84083 Castel San Giorgio (SA)

Partita Iva 05939950654

Codice SDI KRRH6B9
PEC firesoftitaliasrl@pec.it

Capitale Sociale 10.000 iv - Unipersonale
Numero REA SA-485443
Registro Imprese 05939950654

Recapiti
089 84 24 064

info@firesoft.it

www.firesoft.it
www.fireshopnet.it
www.docottica.it



Appendice 1: Esempio di inventario rapido

L'attività oggi è chiusa al pubblico e l'inventario viene effettuato prima della riapertura.

1. Effettuare il **backup** dell'archivio
2. Eseguire l'utility **Ricostruzione inventario**
3. Preparare tutti i prodotti da inventariare
4. Avviare la **rettifica inventario rapida**
5. Passare in rassegna, ad uno ad uno, tutti gli articoli
6. Terminata la lettura di tutti gli articoli cliccare **Trasferisci in inventario**
7. Se non esistono altri **Articoli da Inventariare**, attivare il segno di spunta su **L'inventario eseguito è completo. Azzerare la giacenza di articoli non inventariati.**
8. Concludere l'inventario cliccando **Salva**.

FIRESOFT ITALIA SRL

Sede Legale

Via Ponte, 11
84086 Roccapiemonte (SA)

Sede Operativa

Via Palmiro Togliatti, 11
84083 Castel San Giorgio (SA)

Partita Iva 05939950654

Codice SDI KRRH6B9
PEC firesoftitaliasrl@pec.it

Capitale Sociale 10.000 iv - Unipersonale
Numero REA SA-485443
Registro Imprese 05939950654

Recapiti
089 84 24 064

info@firesoft.it

www.firesoft.it
www.fireshopnet.it
www.docottica.it